


UPGRADE FIRMWARE

IsatPhone PRO



Cara Cek Firmware Perangkat Isatphone Pro

- Pastikan SIM Card sudah terpasang di perangkat
- Nyalakan perangkat dengan cara menekan tombol power  selama 2-3 detik. Tunggu sampai perangkat nyala.
- Tekan tombol menu
- Pilih menu setting
- Pilih menu "About"



- Setelah masuk ke menu “About” akan terlihat Firmware version yang sedang digunakan.



- Jika firmware yang digunakan masih dibawah versi v5.3.0 maka lakukan upgrade dengan cara dibawah ini:

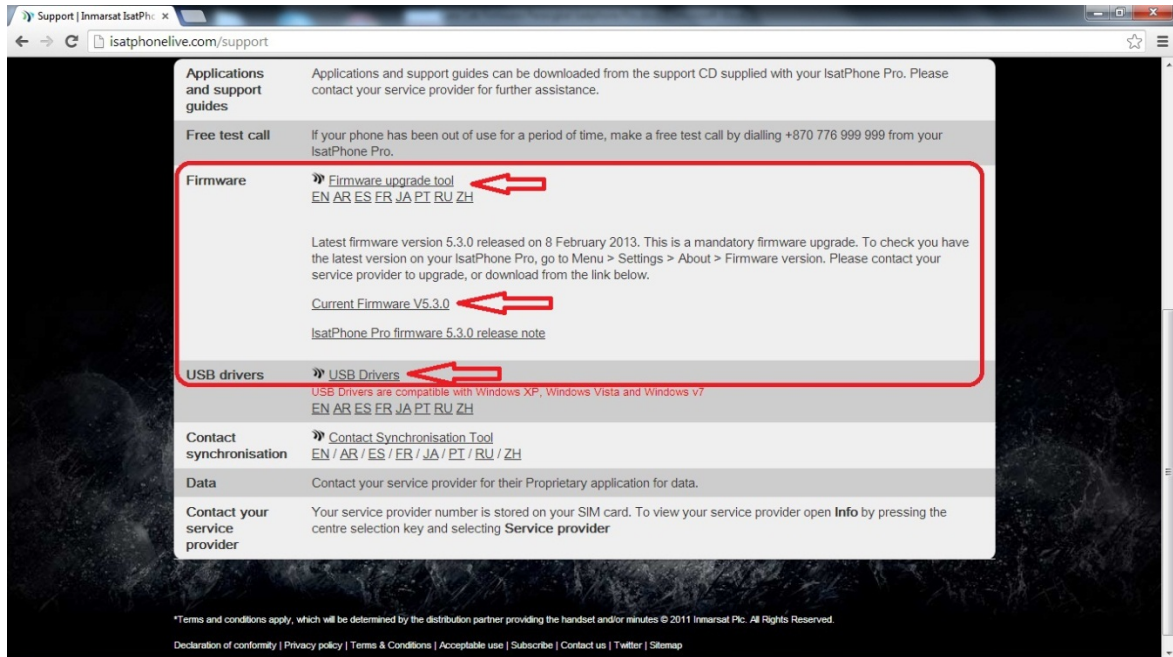
Upgrade Firmware Perangkat Isatphone Pro ke versi v5.3.0

Kelengkapan Perangkat yang akan digunakan untuk upgrade firmware:

1. Perangkat Isatphone pro
2. SIM Card
3. Batere
4. Kabel USB
5. PC/Notebook

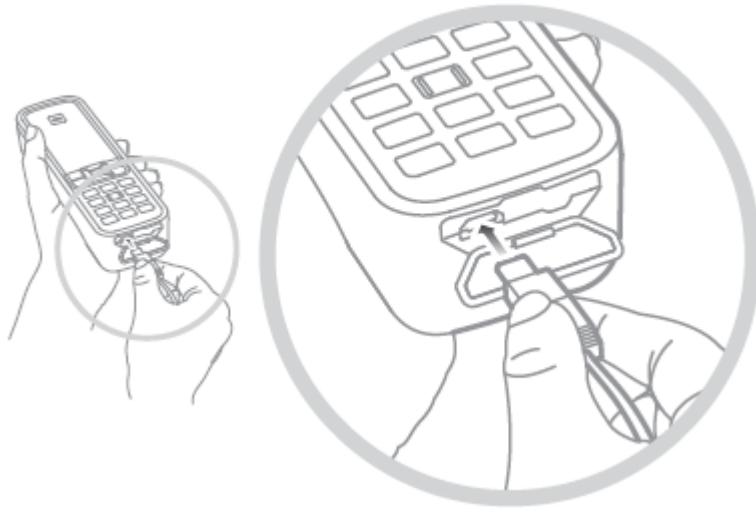
Cara Upgrade Firmware:

1. Download terlebih dahulu USB Driver, Firmware versi v5.3.0 dan Upgrade Tool di <http://isatphonelive.com/support>

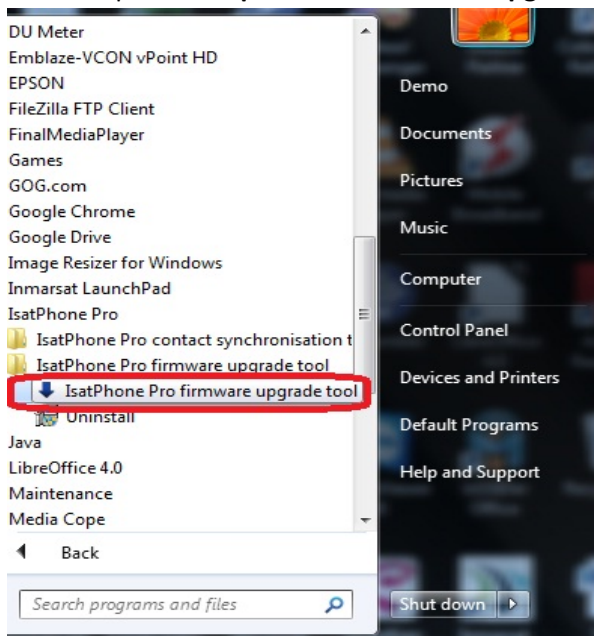


2. Extract semua file yang sudah didownload
3. Install USB Driver dan Upgrade Tool yang telah didownload di PC/Notebook yang akan digunakan untuk upgrade firmware
4. Pastikan USB Driver dan Upgrade Tool sudah terinstall di PC/Notebook

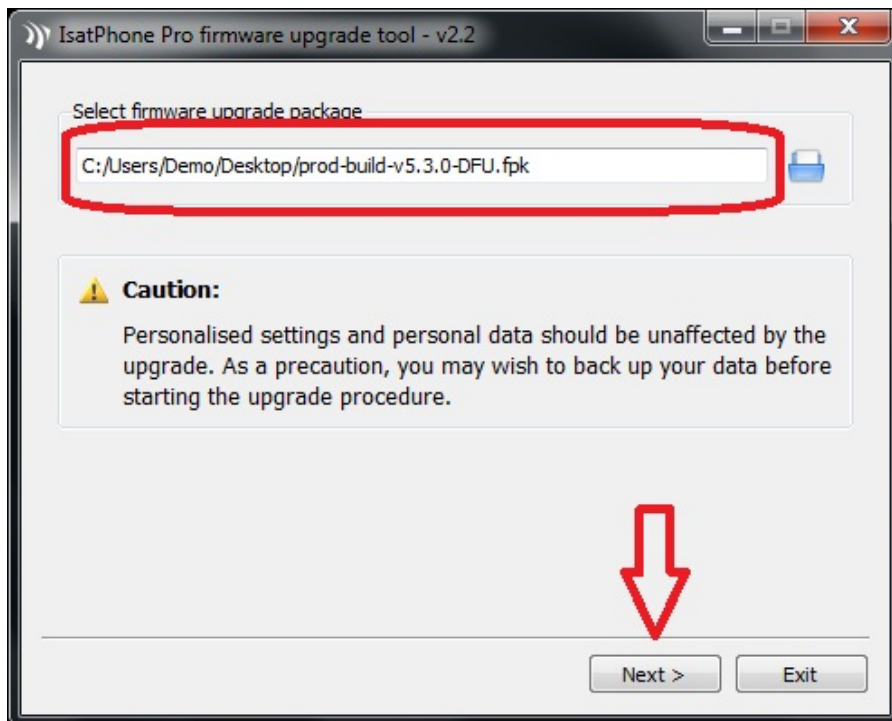
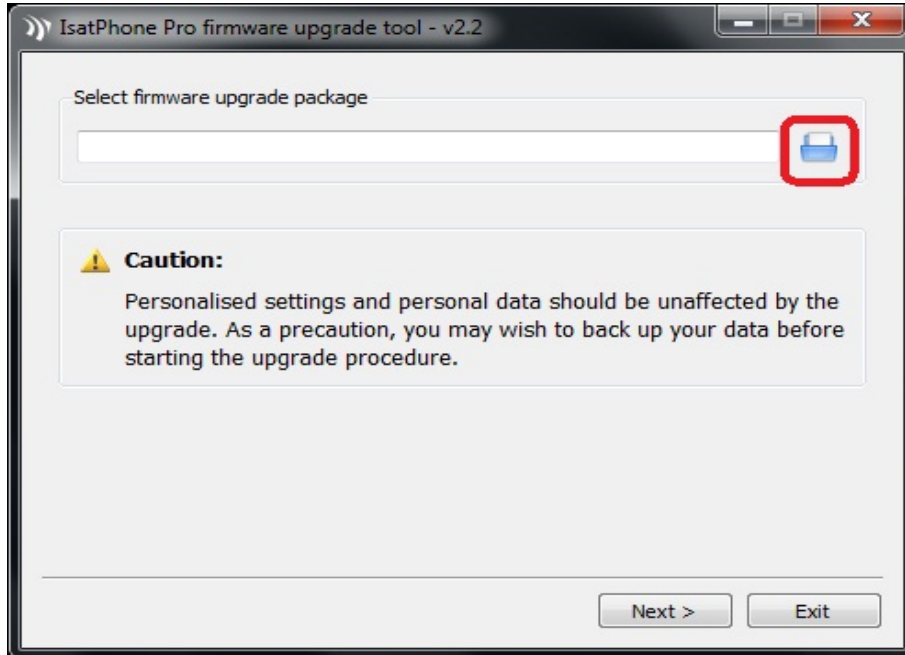
5. Pasangkan Kabel USB ke Perangkat Isatphone pro dan ke port USB PC/Notebook



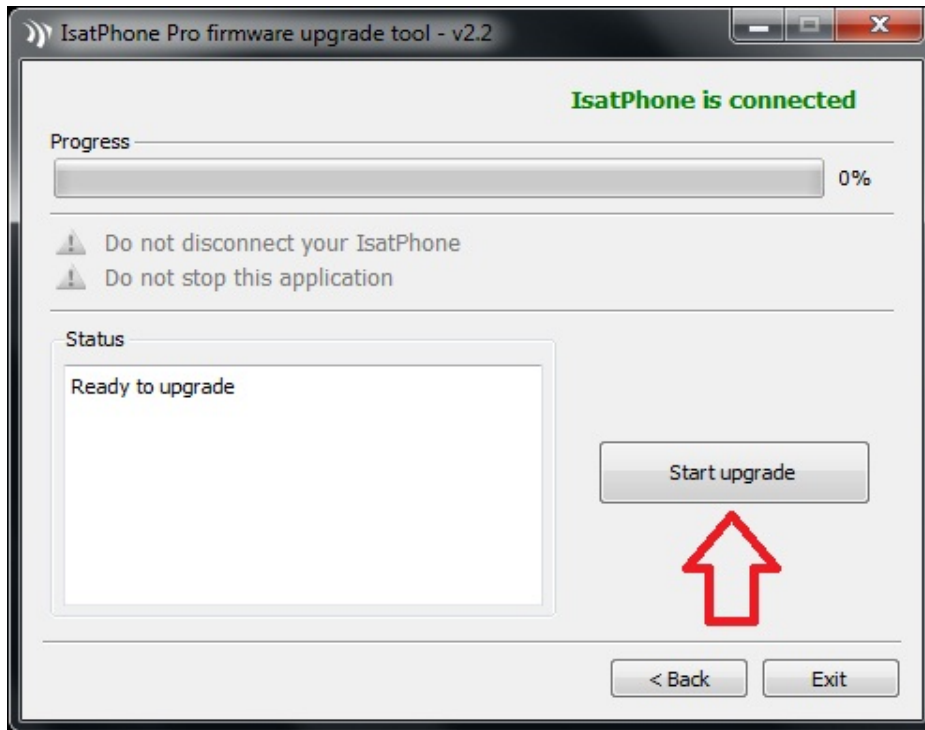
6. Buka aplikasi **Isatphone Pro firmware upgrade tool** yang sudah diinstal



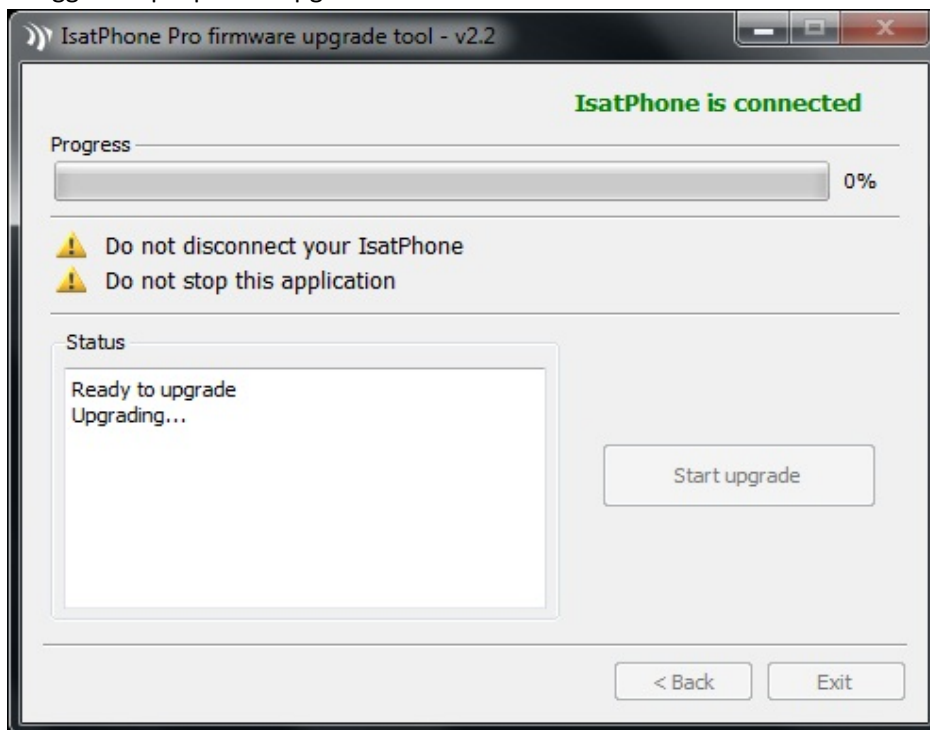
- Klik menu browse kemudian cari file firmware v5.3.0 (**pro-build-v5.3.0-DFU.fpk**) yang sudah didownload. Kemudian klik Next.



7. Klik “Start upgrade” untuk memulai proses upgrade



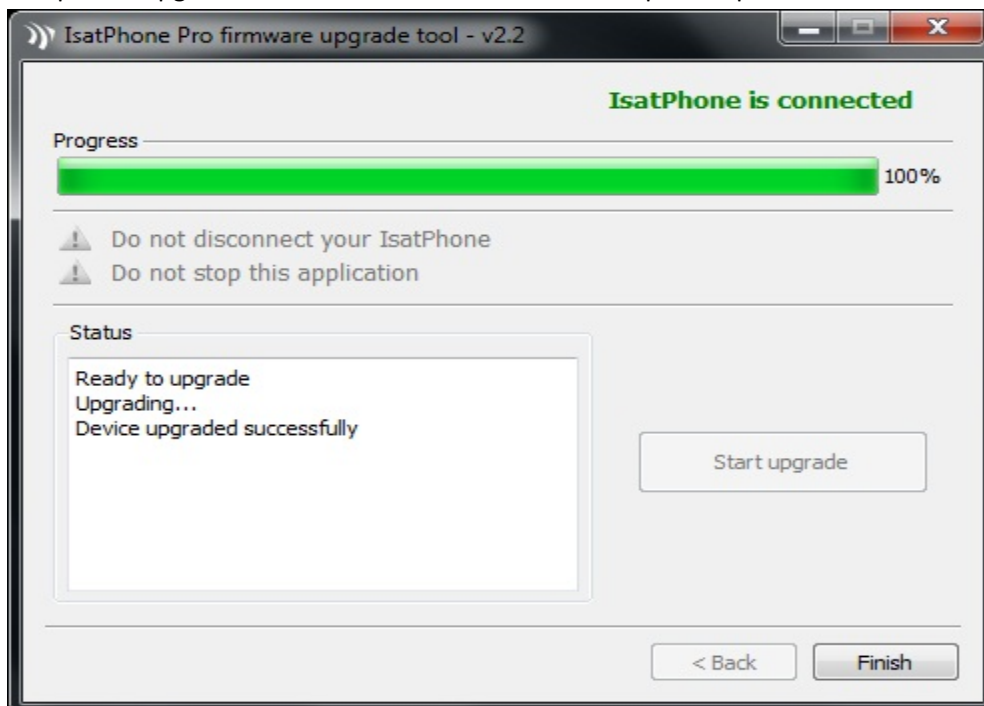
8. Tunggu sampai proses upgrade selesai.





Note: *Saat proses upgrade sedang berjalan pastikan perangkat Isatphone dan PC/Notebook tetap hidup serta kabel USB tidak dicopot sampai proses upgrade selesai. Jika hal ini terjadi maka proses upgrade akan gagal.*

9. Jika proses upgrade sudah selesai maka akan ada tampilan seperti di bawah ini:



10. Klik Finish kemudian cabut kabel USB yang terhubung ke perangkat Isatphone pro.

Untuk memastikan apakah upgrade firmware berhasil atau tidak lakukan pengecekan firmware dengan cara seperti di atas.

Jika ada kendala silahkan hubungi kami

PT Dini Nusa Kusuma

Menara Jamsostek lantai 16 suits 05

Jl. Jend. Gatot Subroto No. 38 Jakarta 12710 Indonesia

Telepon +62-21-252-5325 (Hunting)

Fax. +62-21-252-5326

Email: info@dnk.net.id

Technical Support +62-21-2525-638 (DNK)

Email: cts@dnk.net.id